

BOLETIM DO

# EMPREGO

ANÁLISE DOS DADOS DO NOVO CAGED – MAIO/2023



**FIES**

Federação das Indústrias do Estado de Sergipe

PELO FUTURO DA INDÚSTRIA



**Federação das Indústrias do Estado de Sergipe**

**Elaboração**

Núcleo de Informações Econômicas - NIE

**Elaboração Técnica**

Ana Carolina Monteiro Rebêlo  
Fernanda Rodrigues dos Santos  
Luís Paulo Dias Miranda  
Rodrigo Rocha Pereira Lima

Av. Dr. Carlos Rodrigues da Cruz, 826  
Centro Administrativo Dr. Albano Franco  
Edf. Albano Franco, 3º andar  
Aracaju/SE – CEP: 49.081-015  
Tel.: +55 79 3226 7405/7439/7514  
Site: [nie.fies.org.br](http://nie.fies.org.br)



Federação das Indústrias do Estado de Sergipe  
**PELO FUTURO DA INDÚSTRIA**



# ÍNDICE

1. SUMÁRIO EXECUTIVO.....	3
2. ANÁLISE GERAL DO EMPREGO FORMAL EM SERGIPE .....	4
3. ANÁLISE TERRITORIAL DO EMPREGO EM SERGIPE .....	5
4. OUTROS DADOS DO MERCADO DE TRABALHO NO MÊS DE MAIO .....	8

## 1. SUMÁRIO EXECUTIVO

O Boletim do Emprego, elaborado pelo Núcleo de Informações Econômicas (NIE) da Federação das Indústrias do Estado de Sergipe (FIES), é uma análise geral do emprego formal em Sergipe, a partir dos dados do Novo CAGED (Cadastro Geral de Empregados e Desempregados), divulgados pelo Ministério do Trabalho e referem-se ao mês de maio de 2023.

Segundo os dados do Novo CAGED, no mês analisado, verificou-se um total de 9.606 admissões e 9.778 desligamentos no estado de Sergipe, resultando em um saldo negativo de 172 postos de trabalho. Ou seja, no mês de maio houve uma redução no número de empregos formais existentes.

Analisando os dados, de acordo com o Mapa de Territórios Sergipanos, observou-se que cinco regiões registraram número de admissões superior ao número de demissões, são elas: Grande Aracaju (+944 vagas); Baixo São Francisco Sergipano (+173 vagas); Sul Sergipano (+49vagas); Médio Sertão Sergipano (+37 vagas) e o Alto Sertão Sergipano (+10 vagas).

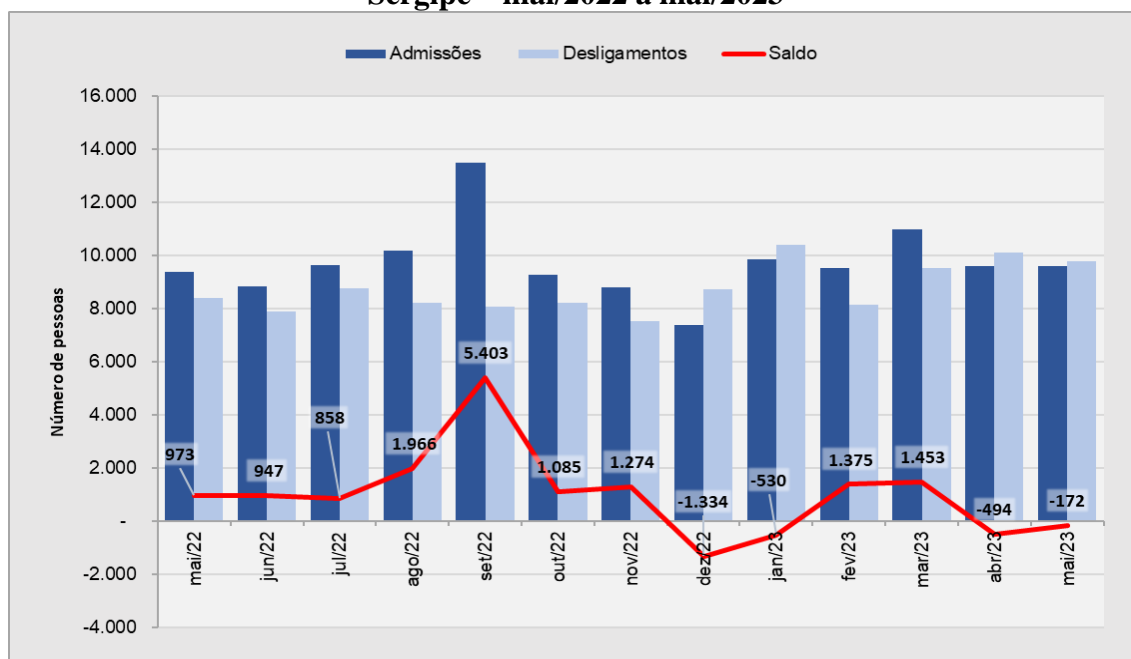
No recorte por município, destacaram-se ao registrarem saldo positivo na geração de emprego, no mês de maio, os municípios de: Aracaju (+674 vagas); Nossa Senhora do Socorro (+163 vagas); São Cristóvão (+119 vagas); Japarutuba (+84 vagas) e Japoatã (+65 vagas). Por outro lado, os municípios que registraram um maior número de fechamento de postos de trabalho foram: Capela (-1.220 vagas); Rosário do Catete (-136 vagas); Frei Paulo (-106 vagas); Lagarto (-61 vagas) e Laranjeiras (-60 vagas).

## 2. ANÁLISE GERAL DO EMPREGO FORMAL EM SERGIPE

De acordo com os dados do Novo CAGED (Cadastro Geral de Empregados e Desempregados), divulgados pelo Ministério do Trabalho, o estado de Sergipe apresentou saldo negativo de 172 empregos formais em maio de 2023. O resultado decorreu da diferença entre 9.606 admissões e 9.778 desligamentos. Em termos relativos, quando comparado com o estoque de empregos do mês anterior (abril/2023), observou-se redução de 0,06% (com ajustes).

Nos últimos doze meses (junho/2022 a maio/2023), foram criados 11.831 empregos formais em Sergipe.

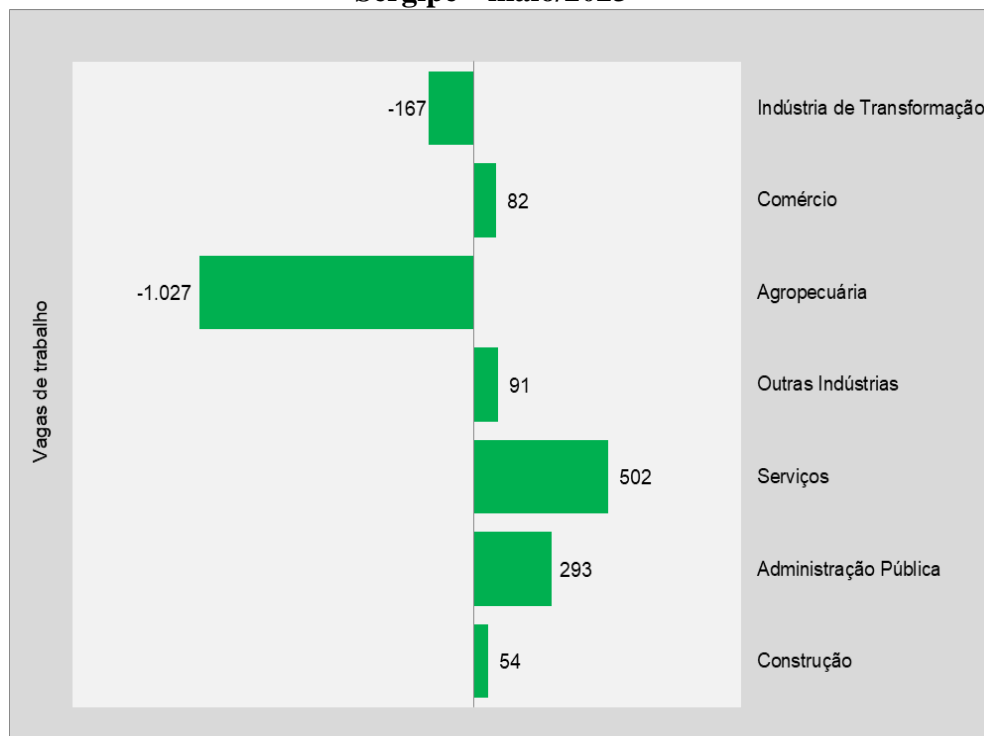
**Gráfico 1 – Evolução de admissões, desligamentos e saldo de empregos formais em Sergipe – mai/2022 a mai/2023**



**Fonte:** Caged; **Nota:** Série com o ajuste das declarações realizadas fora do prazo; **Elaboração:** NIE/FIES.

A análise por setor econômico, Gráfico 2, revelou que em maio de 2023, houve abertura de vagas em cinco dos sete grupamentos de atividades analisados, com destaque para *Serviços* que registrou abertura de 502 postos de trabalho. Em seguida ficaram os grupamentos da *Administração Pública* (+293 vagas); *Outras Indústrias* (+91 vagas); *Comércio* (+82 vagas) e *Construção* (+54 vagas). Por outro lado, registraram fechamento de postos de trabalho os grupamentos da *Agropecuária* (-1.027 vagas) e da *Indústria de Transformação* (-167 vagas).

**Gráfico 2 - Saldo do emprego formal, por grupamento de atividade, em Sergipe - maio/2023**

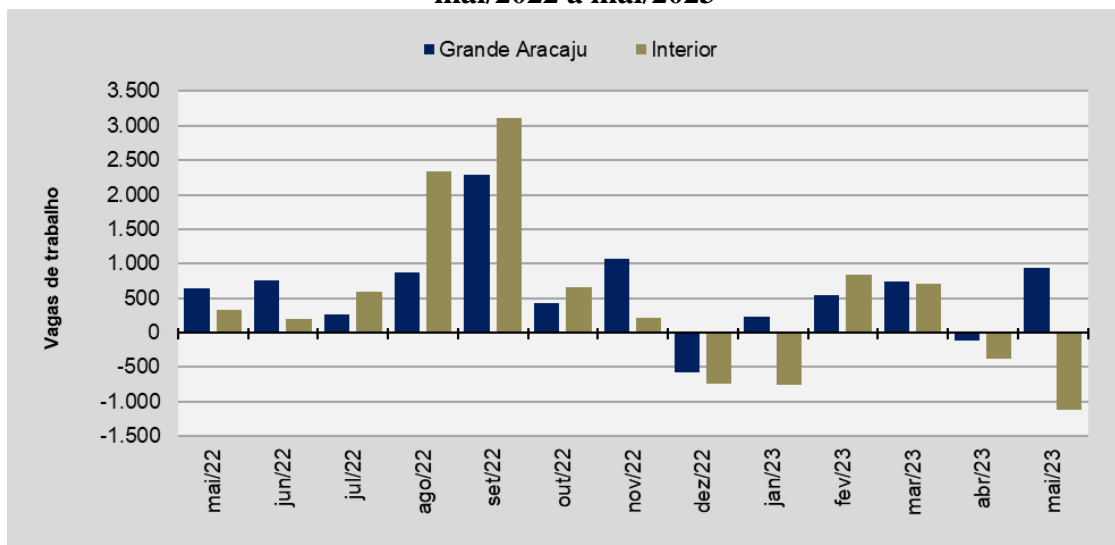


**Fonte:** Novo Caged; **Nota:** Série com o ajuste das declarações realizadas fora do prazo; **Elaboração:** NIE/FIES.

### 3. ANÁLISE TERRITORIAL DO EMPREGO EM SERGIPE

No recorte geográfico, de acordo com o Mapa de Territórios Sergipanos<sup>1</sup>, constatou-se que houve abertura de postos de trabalho com carteira assinada na Grande Aracaju e fechamento no interior. Na Grande Aracaju foram criados 944 postos de trabalho formal, enquanto no interior do estado verificou-se o fechamento de 1.116 postos de trabalho, em maio deste ano.

<sup>1</sup> O Mapa de Territórios Sergipanos foi elaborado pela Gerência de Informações Geográficas e Cartográficas (GIGEC/SEPLAN/SE) em 2008. Disponível em: <https://emdagro.se.gov.br/wp-content/uploads/2018/10/MAPA-DOS-TERRIT%C3%93RIOS-DE-SERGIPE.pdf>.

**Gráfico 3 – Saldo do mercado de trabalho celetista em Sergipe - mai/2022 a mai/2023**

**Fonte:** Novo Caged; **Nota:** Série com o ajuste das declarações realizadas fora do prazo; **Elaboração:** NIE/FIES.

Ainda no recorte geográfico, observou-se (Tabela 1) que, dos oito territórios, seis apresentaram abertura de vagas superiores aos desligamentos, são eles: Grande Aracaju (+944 vagas); Baixo São Francisco Sergipano (+173 vagas); Sul Sergipano (+49 vagas); Médio Sertão Sergipano (+37 vagas) e o Alto Sertão Sergipano (+10 vagas).

**Tabela 1 – Saldo do mercado de trabalho celetista em Sergipe (por territórios) – maio/2023**

Território	Saldo
Grande Aracaju	944
Baixo São Francisco Sergipano	173
Sul Sergipano	49
Médio Sertão Sergipano	37
Alto Sertão Sergipano	10
Centro Sul Sergipano	0
Agreste Central Sergipano	-147
Leste Sergipano	-1238
<b>TOTAL</b>	<b>-172</b>

**Fonte:** Caged; **Nota:** Série com o ajuste das declarações realizadas fora do prazo; **Elaboração:** NIE/FIES.

Apenas os territórios do Leste Sergipano (-1.238 vagas) e o Agreste Central Sergipano (-147 vagas) apresentaram saldo negativo de vagas de trabalho no quinto mês de 2023, ou seja, registraram um número de demissões superior ao número de admissões.

Mais informações sobre a classificação do município dentro do território e seu respectivo saldo de emprego do Novo CAGED, podem ser visualizadas na seção 4 deste documento, onde são apresentados outros dados sobre o mercado de trabalho formal sergipano, em maio de 2023.

## 4. OUTROS DADOS DO MERCADO DE TRABALHO NO MÊS DE MAIO

Tabela 2 – Comportamento do emprego formal, por grupamento de atividade, em Sergipe – maio/2023

Grupamentos	Admitidos	Desligados	Saldo
Construção	1.349	1.295	54
Administração Pública	991	698	293
Serviços	3.199	2.697	502
Outras Indústrias	185	94	91
Agropecuária	344	1.371	-1.027
Comércio	2.290	2.208	82
Indústria de Transformação	1.248	1.415	-167
<b>TOTAL</b>	<b>9.606</b>	<b>9.778</b>	<b>-172</b>

**Fonte:** Novo CAGED; **Nota:** Série com o ajuste das declarações realizadas fora do prazo.  
**Elaboração:** NIE/FIES.

Tabela 3 - Saldo do mercado de trabalho em Sergipe, por grupamento de atividade e gênero - maio/2023

Grupamentos	Masculino	Feminino
Construção	37	17
Administração Pública	83	210
Serviços	334	168
Outras Indústrias	95	-4
Agropecuária	-928	-99
Comércio	-45	127
Indústria de Transformação	-128	-39
<b>TOTAL</b>	<b>-552</b>	<b>380</b>

**Fonte:** Novo Caged; **Nota:** Série com o ajuste das declarações realizadas fora do prazo. **Elaboração:** NIE/FIES.



**Tabela 4 – Comportamento do emprego formal, por grau de instrução, em Sergipe – maio/2023**

Grau de Instrução	Admissões	Desligamentos	Saldo
Analfabeto	22	220	-198
Fundamental Incompleto	726	1.398	-672
Fundamental Completo	443	575	-132
Médio Incompleto	647	682	-35
Médio Completo	6.741	5.910	831
Superior Incompleto	287	332	-45
Superior Completo	740	661	79
<b>TOTAL</b>	<b>9.606</b>	<b>9.778</b>	<b>-172</b>

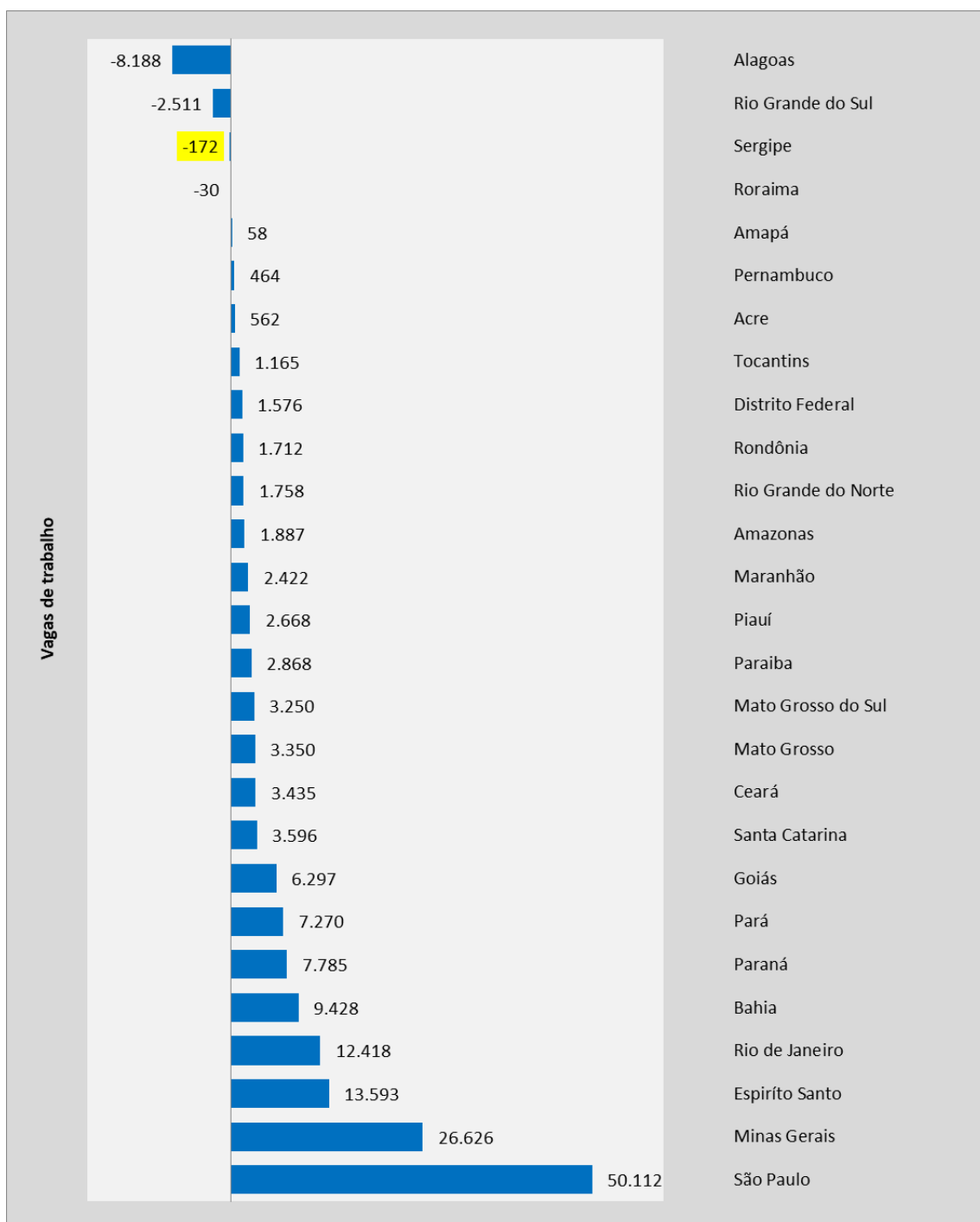
**Fonte:** Novo Caged; **Nota:** Série com o ajuste das declarações realizadas fora do prazo.  
**Elaboração:** NIE/FIES.

**Tabela 5 – Comportamento do emprego formal, por faixa etária, em Sergipe – maio/2023**

Faixa Etária	Admissões	Desligamentos	Saldo
Até 17 anos	166	56	110
18 a 24 anos	2.909	2.281	628
25 a 29 anos	1.795	1.912	-117
30 a 39 anos	2.655	2.976	-321
40 a 49 anos	1.493	1.748	-255
50 a 64 anos	574	761	-187
65 anos ou mais	14	44	-30
<b>TOTAL</b>	<b>9.606</b>	<b>9.778</b>	<b>-172</b>

**Fonte:** Novo Caged; **Nota:** Série com o ajuste das declarações realizadas fora do prazo.  
**Elaboração:** NIE/FIES.

Gráfico 5 – Saldo de empregos, por UF - maio/2023



**Fonte:** Novo Caged; **Nota:** Série com o ajuste das declarações realizadas fora do prazo; **Elaboração:** NIE/FIES.

Tabela 6 – Saldo de empregos formais nos municípios sergipanos – maio/2023

Território*/Cidade	Saldo de emprego
<b>Grande Aracaju</b>	<b>944</b>
Aracaju	674
Barra dos Coqueiros	44
Itaporanga D Ajuda	-13
Laranjeiras	-60
Maruim	10
Nossa Senhora do Socorro	163
Riachuelo	0
Santo Amaro das Brotas	7
São Cristóvão	119
<b>Agreste Central Sergipano</b>	<b>-147</b>
Areia Branca	0
Campo do Brito	-17
Carira	-5
Frei Paulo	-106
Itabaiana	-19
Macambira	-2
Malhador	2
Moita Bonita	-5
Nossa Senhora Aparecida	3
Pedra Mole	0
Pinhão	-4
Ribeirópolis	5
São Domingos	-7
São Miguel do Aleixo	8
<b>Sul Sergipano</b>	<b>49</b>
Araúá	2
Boquim	1
Cristinápolis	16
Estância	-13
Indiaroba	3
Itabaianinha	38
Pedrinhas	13
Salgado	6
Santa Luzia do Itanhy	-14
Tomar do Geru	-7
Umbaúba	4
<b>Centro Sul Sergipano</b>	<b>0</b>
Lagarto	-61
Poço Verde	-6
Riachão do Dantas	4
Simão Dias	47
Tobias Barreto	16
<b>Alto Sertão Sergipano</b>	<b>10</b>
Canindé de São Francisco	-17

Gararu	-2
Monte Alegre de Sergipe	11
Nossa Senhora da Glória	-10
Nossa Senhora de Lourdes	12
Poço Redondo	18
Porto da Folha	-2
<b>Leste Sergipano</b>	<b>-1.238</b>
Capela	-1.220
Carmópolis	30
Divina Pastora	1
General Maynard	3
Japaratuba	84
Pirambu	-5
Rosário do Catete	-136
Santa Rosa de Lima	4
Siriri	1
<b>Médio Sertão Sergipano</b>	<b>37</b>
Aquidabã	8
Cumbe	-4
Feira Nova	1
Gracho Cardoso	-3
Itabi	0
Nossa Senhora das Dores	35
<b>Baixo São Francisco Sergipano</b>	<b>173</b>
Amparo de São Francisco	0
Brejo Grande	2
Canhoba	2
Cedro de São João	2
Ilha das Flores	1
Japoatã	65
Malhada dos Bois	8
Muribeca	29
Neópolis	25
Pacatuba	-1
Propriá	27
Santana do São Francisco	7
São Francisco	5
Telha	1

**Fonte:** Novo Caged; **Nota:** Série com o ajuste das declarações realizadas fora do prazo. **Elaboração:** NIE/FIES.

BOLETIM DO  
**EMPREGO**

MAIO/2023



*Federação das Indústrias do Estado de Sergipe*

**PELO FUTURO DA INDÚSTRIA**

